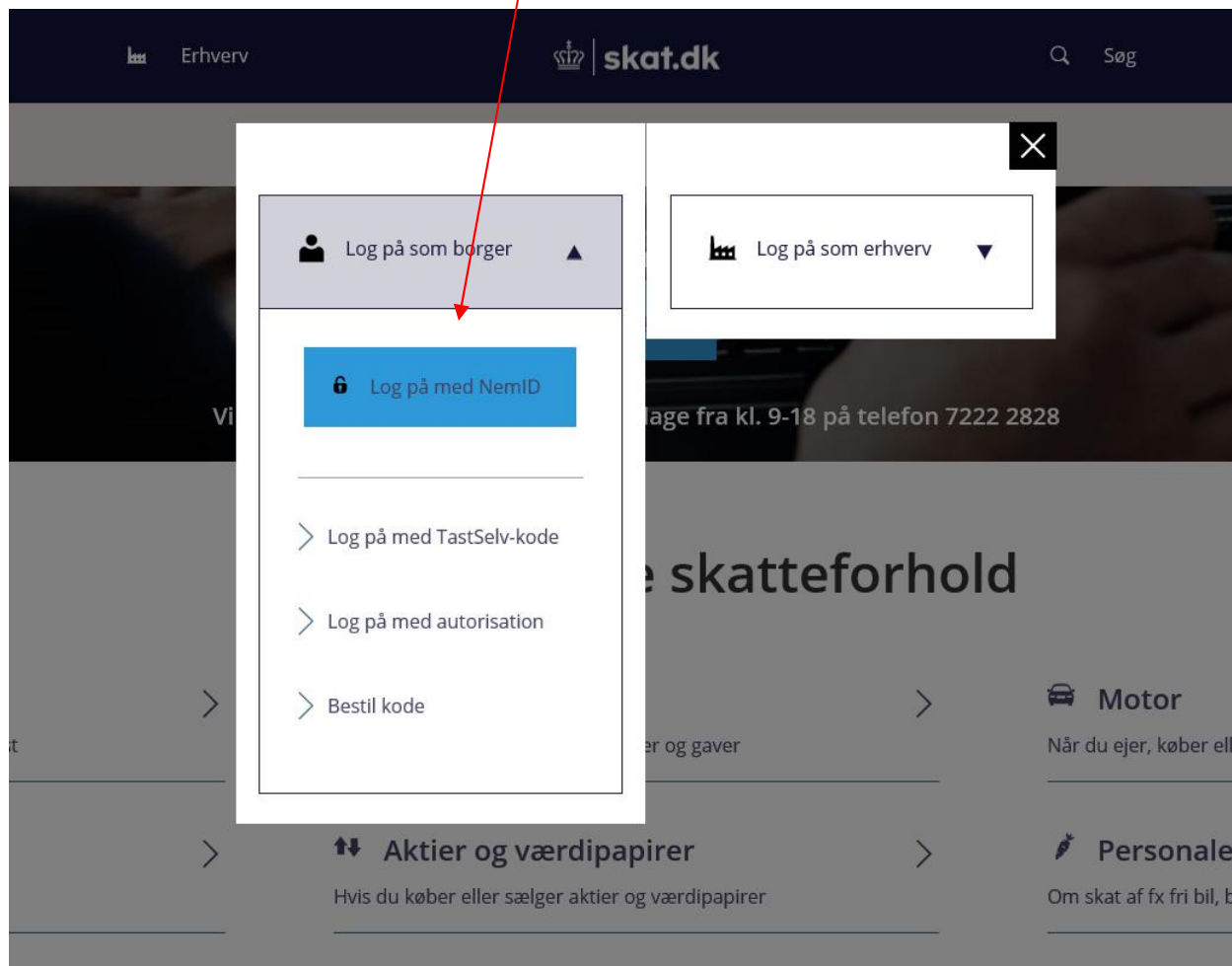


Vejledning til autorisation af Blicher Revision & Rådgivning i TastSelv hos SKAT.


Autorisationen af Blicher Revision & Rådgivning vil indebære, at vi kan indhente oplysninger og indberette direkte på SKAT.dk. Der indberettes naturligvis alene oplysninger, der i forvejen er godkendt af dig.

Vejledning som følger:

1. Gå til hjemmesiden <http://www.tastselv.skat.dk/>
2. Vælg adgang med digital signatur/Nem ID eller TastSelv-kode for at få adgang til skattemappen.



3. Vælg "Profil".



Årsopgørelse

Din skat for 2018 og tidligere år

- > Se årsopgørelsen
- > Ret årsopgørelsen / oplysningsskemaet
- > Betal skat

Forskudsopgørelse (skattekort)

Den skat, du betaler i løbet af 2019

- > Forskudsopgørelsen
- > Søg i indkomstoplysninger

Kontakt os: 72 22 18 18

Om cookies

skat.dk er Skatteforvaltningens digitale indgang til selvbetjening og vejledning om skatter og afgifter

4. Vælg "Autorisation af rådgivere/andre".





Profiloplysninger

Personnummer:

Giv adgang til rådgivere eller andre	Ændre TastSelv-kode	Oversigt over hændelser	Se kvitteringer for indtastning
--------------------------------------	---------------------	-------------------------	---------------------------------

Vælg det ønskede faneblad for at ændre og/eller tilføje oplysninger.

Menu

Kontakt os: 72 22 18 18

skat.dk er Skatteforvaltningens digitale indgang til selvbetjening og vejledning om skatter og afgifter

5. Hvis du i forvejen har givet autorisation, vil følgende billede fremkomme, hvor de autoriserede kan ses. Her vælges "Opret ny".

Hvis der ikke er afgivet autorisation, kan du springe videre til trin 6.





Giv adgang til rådgivere eller andre til TastSelv

Cpr-nummer:

Giv adgang til rådgivere eller andre	Ændre TastSelv-kode	Oversigt over hændelser	Se kvitteringer for indtastning
--------------------------------------	---------------------	-------------------------	---------------------------------

På denne side kan du give, ændre eller slette de adgange til at se eller ændre dine oplysninger i TastSelv Borger, som du har givet til et familiemedlem eller en rådgiver.

Du kan se en liste over, hvem (cpr-, cvr- eller se-nummer.) du har givet adgang til at se eller opdatere dine oplysninger, i TastSelv. Hvis du vil se eller ændre de adgange, du har givet til en rådgiver, skal du markere linjen herunder og klikke på knappen "Vis/rediger".


cpr-/cvr-/se-nummer	Navn

Opret ny Vis/rediger Slet Menu

Kontakt os: 72 22 18 18

skat.dk er Skatteforvaltningens digitale indgang til selvbetjening og vejledning om skatter og afgifter

6. Autorisation gives til Blicher Revision & Rådgivning ved at skrive CVR.-nr. **78 33 78 18** i de 2 øverste rubrikker.



Giv adgang til rådgivere eller andre til TastSelv

Cpr-nummer:

Giv adgang til rådgivere eller andreÆndre TastSelv-kodeOversigt over hændelserSe kvitteringer for indtastning

På denne side kan du give andre end dig selv adgang til dine oplysninger på TastSelv Borger. Du kan give adgang til et familiemedlem eller en rådgivervirksomhed - fx en revisor.

Du kan give adgang ved at klikke i boksen Adgang ud for det, du ønsker at give adgang til. Du kan slette en adgang igen ved at fjerne fluebenet i adgangens boks. Du kan også ændre den viste udløbsdato.

Klik derefter på knappen "Godkend".

Jeg giver adgang til

Bekræft adgang

Tast cpr-/cvr-/ eller se-nummer

	Adgang	Udløbsdato
Adgang til alle informationer Hvis du sætter kryds her, giver du din valgte rådgiver adgang til alle punkter i TastSelv Borger og eventuelle nye punkter. Den særlige adgang for ægtefæller er undtaget.	<input type="checkbox"/>	<input type="text"/>
Ægtefælleadgang - kan kun bruges mellem ægtefæller Beregn skatten - sæt kryds, hvis din ægtefælle må bruge dine skatteoplysninger til en skatteberegning	<input type="checkbox"/>	<input type="text"/>
Revisor adgang via SA PRO	<input type="checkbox"/>	<input type="text"/>
Personlige skatteoplysninger	<input type="checkbox"/>	<input type="text"/>
Ret årsopgørelsen	<input type="checkbox"/>	<input type="text"/>
TastSelv borger	<input type="checkbox"/>	<input type="text"/>
Se forskudsopgørelsen	<input type="checkbox"/>	<input type="text"/>
Se og ret forskudsopgørelsen (bestil indbetalingskort)	<input type="checkbox"/>	<input type="text"/>
Se årsopgørelsen mv. - Servicebrev/servicemeddelelse - Orientering om seniormedslag - Ejendomsskema	<input type="checkbox"/>	<input type="text"/>
Ret årsopgørelsen	<input type="checkbox"/>	<input type="text"/>

7. Sæt flueben i "Autorisation af alle punkter i TastSelv menuen".

8. Herefter indsættes en udløbsdato på op til 5 år fra dags dato. Sæt gerne så lang en periode som muligt for at undgå at skulle give autorisation til Blicher for ofte – autorisationen kan altid senere fravælges. Som udgangspunkt er slutdatoen, der fremkommer i boksen, den længst mulige periode.

9. I bunden af siden trykkes på godkend og autorisation er givet til Blicher Revision & Rådgivning.

TastSelv borger	Adgang	Udløbsdato
Se forskudsopgørelsen	<input type="checkbox"/>	
Se og ret forskudsopgørelsen (bestil indbetalingskort)	<input type="checkbox"/>	
Se årsopgørelsen mv. - Servicebrev/servicemeddelelse - Orientering om seniormedslag - Ejendomsskema	<input type="checkbox"/>	
Ret årsopgørelsen	<input type="checkbox"/>	
Personlige skatteoplysninger	<input type="checkbox"/>	
Aktuelle indkomstoplysninger/e-skattekort	<input type="checkbox"/>	
Skatteattest med indkomstoplysninger	<input type="checkbox"/>	
Skatteattest med indkomst- og formueoplysninger	<input type="checkbox"/>	
Beregn skatten	<input type="checkbox"/>	
Betalinger	<input type="checkbox"/>	
Indberet servicefradrag (håndværkerfradrag)	<input type="checkbox"/>	
Kvitteringer for indtastninger i TastSelv borger - Indberetning til årsopgørelsen - Besked om genanbringelse af ejendomsavance - Indberetning af servicefradrag	<input type="checkbox"/>	
Meddelelser fra motorregistret	<input type="checkbox"/>	
Profiloplysninger (oversigt over hændelser)	<input type="checkbox"/>	
Indbakke	<input type="checkbox"/>	
Kontakt	<input type="checkbox"/>	

Kontakt os: 72 22 18 18

skat.dk er Skatteforvaltningens digitale indgang til selvbetjening og vejledning om skatter og afgifter