

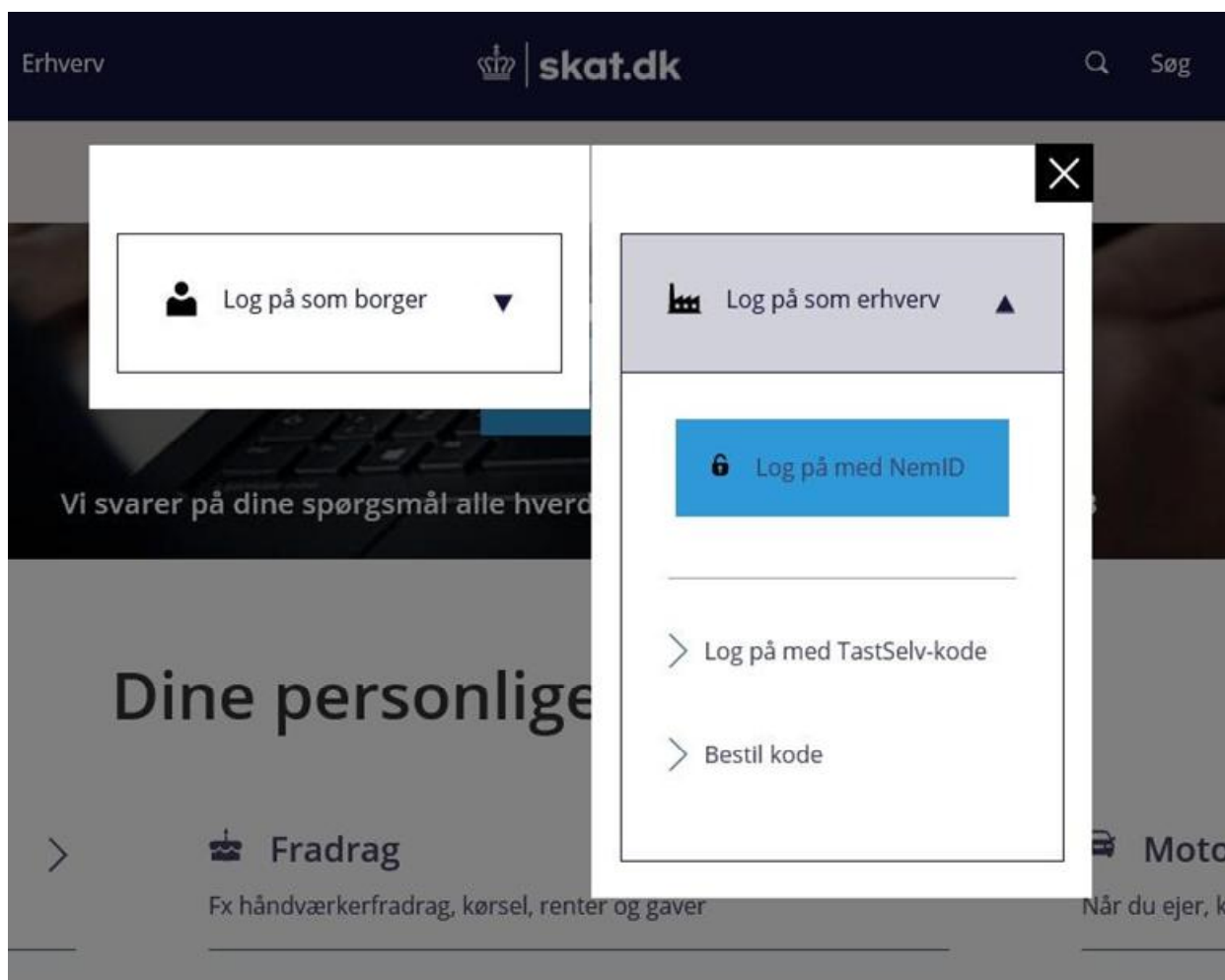
Vejledning til at give Blicher Revision & Rådgivning autorisation til e-Indkomst

Denne vejledning hjælper dig med at give Blicher Revision & Rådgivning adgang til indberetning af eIndkomst

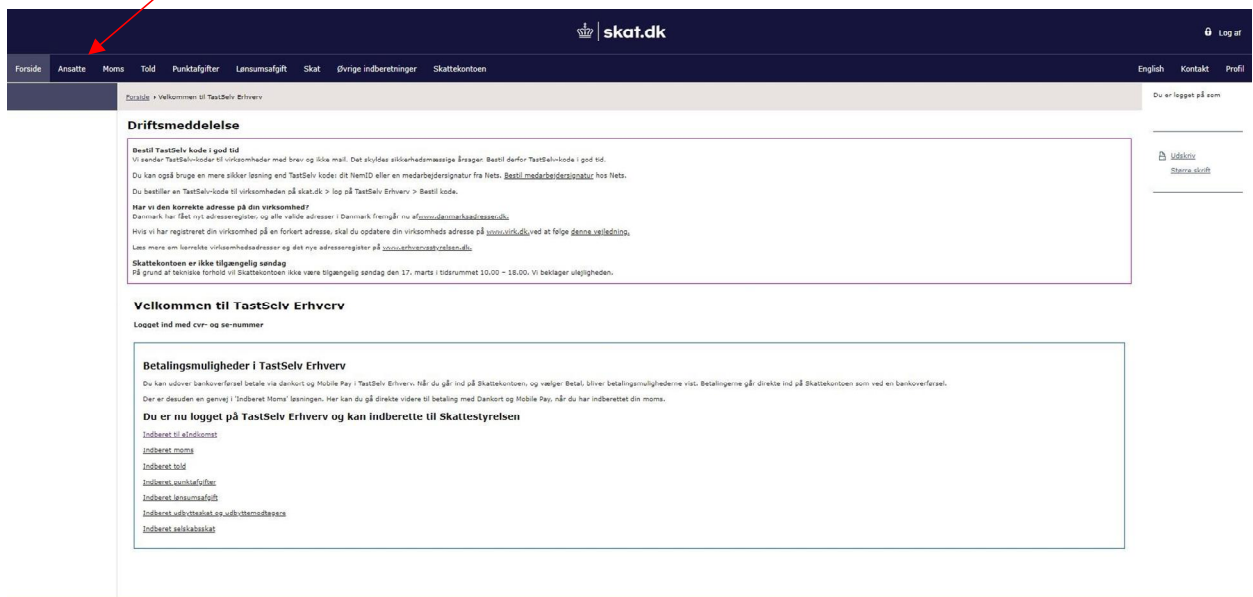
Denne vejledning kræver, at du har Nem-ID/medarbejdersignatur eller en TastSelv-Erhverv kode.

Vejledning som følger:

1. Start en internet browser og gå ind på siden <http://www.skat.dk>. Vælg i højre hjørne 'Log på' og vælg herefter hvilken måde du vil logge på. (NemID/medarbejdersignatur eller TastSelv-kode)



2. Vælg 'Ansatte' i menuen i toppen



The screenshot shows the top navigation bar of the skat.dk website. The 'Ansatte' menu item is highlighted with a red arrow. The main content area displays a 'Driftsmeddelelse' (Operational Notice) and a 'Velkommen til Taatselv Erhverv' (Welcome to Taatselv Business) section. The 'Driftsmeddelelse' section contains information about ordering a Taatselv code and the correct address for the business. The 'Velkommen til Taatselv Erhverv' section includes a login prompt and a list of payment options for Taatselv Business, such as 'Indberet til eIndkomst', 'Indberet moms', 'Indberet told', 'Indberet punktafgift', 'Indberet lønsumsafgift', 'Indberet udvalgte af udvalgte', and 'Indberet skatbaskat'.

3. Vælg 'e-Indkomst / CPS' i menuen til venstre



The screenshot shows the left sidebar of the skat.dk website. The 'e-Indkomst / CPS' menu item is highlighted with a red arrow. The main content area displays a 'Driftsmeddelelse' (Operational Notice) and a 'Ansatte' (Employees) section. The 'Driftsmeddelelse' section contains information about the deadline for reporting to e-Indkomst and the start date of the reporting period. The 'Ansatte' section includes information about reporting to e-Indkomst and the role of the reporting person.

4. Vælg 'Ændre tilmeldingsoplysninger'



skat.dk

TastSelv menu (erhverv)

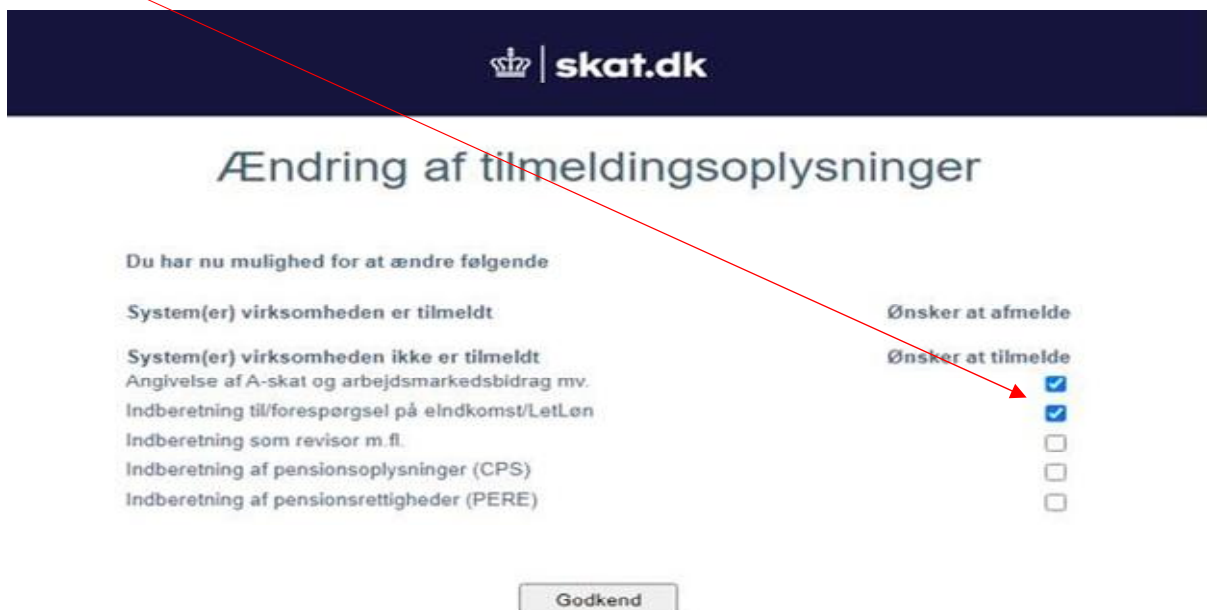
SE-nummer _____ har nu adgang til at:

- Ændre tilmeldingsoplysninger
- Indberette/forespørge på elndkomst/LetLøn
- Betaling vedrørende elndkomst
- Tilmelde til betaling via PBS
- Forespørge på indberetninger
- Autorisere revisor m. fl. til indberetning

Kontakt: 72 22 18 18

skat.dk er Skatteforvaltningens digitale indgang til selvbetjening og vejledning om skatter og afgifter

5. Herefter tilmeldes virksomheden punkterne ”Angivelse af A-skat og arbejdsmarkedsbidrag mv.” og ”Indberetning til/forespørgsel på indkomst/LetLøn”, ved at sætte flueben ved punkterne og godkende.



skat.dk

Ændring af tilmeldingsoplysninger

Du har nu mulighed for at ændre følgende

System(er) virksomheden er tilmeldt	Ønsker at afmelde
System(er) virksomheden ikke er tilmeldt	Ønsker at tilmelde
Angivelse af A-skat og arbejdsmarkedsbidrag mv.	<input checked="" type="checkbox"/>
Indberetning til/forespørgsel på elndkomst/LetLøn	<input checked="" type="checkbox"/>
Indberetning som revisor m. fl.	<input type="checkbox"/>
Indberetning af pensionsoplysninger (CPS)	<input type="checkbox"/>
Indberetning af pensionsrettigheder (PERE)	<input type="checkbox"/>

Godkend

6. Gå herefter tilbage til TastSelv menuen og vælg 'Autorisere revisor m. fl. til indberetning'



TastSelv menu (erhverv)

SE-nummer har nu adgang til at

- Ændre tilmeldingsoplysninger
- Indberette/forespørge på eIndkomst/Løn
- Betaling vedrørende eIndkomst
- Tilmelde til betaling via PBS
- Forespørge på indberetninger
- Autorisere revisor m. fl. til indberetning

Kontakt: 72 22 18 18

skat.dk er Skatteforvaltningens digitale indgang til selvbetjening og vejledning om skatter og afgifter

7. Indtast Blicher Revision & Rådgivnings cvr-nr.: **78 33 78 18** i følgende felter:

”Angivelse af A-skat og arbejdsmarkedsbidrag mv.” og ”Indberetning til/forespørgsel på e-Indkomst/LetLøn”

System(er) uden revisorautorisation	Tast revisors SE-nr.	Ønsker at tilmelde
Autoriser IT-leverandør til elndkomst	<input type="text"/>	<input type="checkbox"/>
Autoriser IT-leverandør til ES stamoplysninger	<input type="text"/>	<input type="checkbox"/>
Angivelse af A-skat og arbejdsmarkedsbidrag mv.	<input type="text"/>	<input type="checkbox"/>
Indberetning til/forespørgsel på elndkomst/LetLøn	<input type="text"/>	<input type="checkbox"/>

Kontakt: 72 22 18 18

skat.dk er Skatteforvaltningens digitale indgang til selvbetjening og vejledning om skatter og afgifter

8. Til højre for cvr-nr. sættes der flueben i "Ønsker at tilmelde"

System(er) uden revisorautorisation	Tast revisors SE-nr.	Ønsker at tilmelde
Autoriser IT-leverandør til elndkomst	<input type="text"/>	<input type="checkbox"/>
Autoriser IT-leverandør til ES stamoplysninger	<input type="text"/>	<input type="checkbox"/>
Angivelse af A-skat og arbejdsmarkedsbidrag mv.	78337818	<input checked="" type="checkbox"/>
Indberetning til/forespørgsel på elndkomst/LetLøn	78337818	<input checked="" type="checkbox"/>

Godkend

Kontakt: 72 22 18 18

skat.dk er Skatteforvaltningens digitale indgang til selvbetjening og vejledning om skatter og afgifter

9. Klik herefter 'Godkend'

Der er nu givet autorisation til Blicher Revision & Rådgivning